


Баланс электрической энергии по сетям ВН, СН1, СН11 и НН по ООО «ТранзитЭнергоМонтаж»

млн.кВтч.



ЛП	Показатели	2020 год (факт)										Базовый период 2021 год							Период реструктуризации 2022 год						
		Всего	ВН	СН1	СН11	НН	Всего	ВН	СН1	СН11	НН	Всего	ВН	СН1	СН11	НН	Всего	ВН	СН1	СН11	НН				
1	2	8	9	10	11	12	13	14	15	16	17	13	14	15	16	17	13	14	15	16	17				
1.	Поступление эл.энергии в сеть, ВСЕГО	100,31	0,00		100,31	29,00	100,69	0,00		100,69	29,354	103,59	0,00		103,59	29,92	103,59	0,00		103,59	29,92				
1.1.	из смежной сети, всего	0,00	0,00		0,00	29,00	0,00	0,00		0,00	29,354	0,00	0,00		0,00	29,92	0,00	0,00		0,00	29,92				
	в том числе из сети																								
	ВН																								
	СН1						0,00																		
	СН11					29,00					29,354										29,92				
1.2.	от ОАО "Тенериумовая компания"						0,00																		
1.3.	от ОАО "Сетевая компания"	100,31	0,00		100,31	29,00	100,69	0,00		100,69	29,354	103,59	0,00		103,59	29,92	103,59	0,00		103,59	29,92				
2.	Потери электроэнергии в сети	1,378	0,00		0,837	0,541	4,530	0,00		3,17	1,359	4,660	0,00		3,20	1,460	4,660	0,00		3,20	1,460				
	то же в % (п.1./п.1.3)	1,37	0,00		0,83	1,86	4,50	0,00		3,15	4,630	4,50	0,00		3,09	4,88	4,50	0,00		3,09	4,88				
3.	Расход электроэнергии на производственные и																								
4.	Полезный отпуск из сети	98,93	0,00		70,47	28,46	96,16	0,00		68,17	27,995	98,93	0,00		70,47	28,46	98,93	0,00		70,47	28,46				
4.1.	на собственное потребление	0,00	0,00		41,89	28,13	0,00	0,00		41,34	27,995	0,00	0,00		41,89	28,13	0,00	0,00		41,89	28,13				
4.2.	потребителям ГП всего	70,01	0,00				69,34	0,00				70,01	0,00				70,01	0,00							
	в том числе	0,00					0,00					0,00					0,00								
4.2.1.	прочие	44,00			40,29	3,71	40,21			40,16	0,047	44,00			40,29	3,71	44,00			40,29	3,71				
4.2.2.	население	26,02	0,00		1,59	24,42	29,13			1,18	27,947	26,02	0,00		1,59	24,42	26,02	0,00		1,59	24,42				
4.3.	в сетевые организации	28,91	0,00		28,58	0,33	26,82			26,82		28,91	0,00		28,58	0,33	28,91	0,00		28,58	0,33				
	в том числе																								
4.3.1.	ОАО "Сетевая компания"	28,64			28,31	0,33	25,15			25,15	0,00	28,64			28,31	0,33	28,64			28,31	0,33				
4.3.2.	ООО "Энерго-Гро" (Экострой)	0,26	0,00		0,26	0,00	1,67			1,67	0,00	0,26	0,00		0,26	0,00	0,26	0,00		0,26	0,00				
4.3.3.	ГУП РТ "Электрические сети"	0,01	0,00		0,01	0,00	0,00			0,00	0,00	0,01	0,00		0,01	0,00	0,01	0,00		0,01	0,00				
5.	Трансформировано из сети ВН/СН, СН/НН		0,00		29,00	0,00				29,35	0,000		0,00		29,92	0,00		0,00		29,92	0,00				




Директор
 ООО «ТранзитЭнергоМонтаж»
 Р.Н. Камалиев

Согласовано
 ОАО "Сетевая компания"
 Зам. директора по учету и передаче эл.эн. -
 Начальник СУОиАПЭ
 Р.Н. Камалиев

Согласовано
 ОАО "Татэнергообл"
 Начальник ОЛЖКПЭЭ
 А.Ф. Шакутдинов

Электрическая мощность по диапазонам напряжения по ООО «ТранзитЭнергоМонтаж»

п.п.	Показатели	2020 год (факт)					Базовый период 2021 год					Период ретроспективного 2022 год				
		Всего	ВН	СН1	СН11	НН	Всего	ВН	СН1	СН11	НН	Всего	ВН	СН1	СН11	НН
1	2	8	9	10	11	12	13	14	15	16	17	13	14	15	16	17
1.	Поступление мощности в сеть, ВСЕГО	15,11	0,00	0,00	15,11	4,17	15,15	0,00	0,00	15,15	4,24	15,61	0,00	0,00	15,55	4,25
1.1.	из смежной сети, всего	0,00	0,00		0,00	4,17	0,00	0,00		0,00	4,24	0,00	0,00		0,00	4,25
	в том числе из сети															
	ВН															
	СН1															
	СН2					4,17				4,24						4,25
1.2.	от ОАО "Генерирующая компания"															
1.3.	от ОАО "Сетевая компания"	15,11	0,00	0,00	15,11	0,078	15,15	0,00	0,00	15,15	0,204	15,55	0,00	0,00	15,55	0,220
2.	Потери в сети	0,21	0,00		0,13	0,078	0,681	0,00		0,477	0,204	0,702	0,00		0,482	0,220
	то же в %	1,37	0,00		0,83	1,86	4,50	0,00		3,15	4,81	4,50	0,00		3,10	5,18
3.	Мощность на провозоответственные и хозяйственные нужды															
4.	Полезный отпуск мощности потребителям	14,91	0,00		10,82	4,09	14,47	0,00		10,43	4,04	14,91	0,00		10,82	4,089
4.1.	в т.ч. Заявленная (расчетная) мощность собственного потребления		0,00				0,00	0,00				0,00	0,00			
4.2.	Заявленная (расчетная) мощность потребителем из нвк:	9,79	0,00	0,00	5,76	4,03	9,72	0,00	0,00	5,68	4,04	9,79	0,00	0,00	5,76	4,03
	прочие	0,00					0,000					0,00				
	население	6,04			5,53	0,509	5,52			5,51	0,01	6,04			5,53	0,51
4.3.	в сетевые организации	3,75			0,23	3,52	4,20			0,17	4,03	3,75			0,23	3,52
	в том числе	5,12	0,00	0,00	5,06	0,06	4,75	0,00	0,00	4,75	0,00	5,12	0,00	0,00	5,06	0,06
4.3.1	ОАО "Сетевая компания"															
4.3.2	ООО "Энерго-Про" (Экострой)	5,07			5,01	0,06	4,45			4,45		5,07			5,01	0,06
4.3.3	ГУП РТ "Энергетические сети"	0,05	0,00		0,05		0,296	0,00		0,30		0,05	0,00		0,05	
	Трансформировано из сети ВН/СН, СН/НН	0,002	0,00	0,00	0,002	0,00				4,24	0,00	0,002	0,00		0,002	0,00
5.	Трансформировано из сети ВН/СН, СН/НН		0,00		4,17	0,00		0,00		4,24	0,00		0,00		4,25	0,00



Директор
ООО «ТранзитЭнергоМонтаж»
К.М. Кирышин

Согласовано
ОАО «Сетевая компания»
Зам. директора по учету и передаче эл. эн. -
Начальник СУОКАПЭ

Р.Н. Камалиев


Таблица № 11
**ЭЛЕКТРИЧЕСКАЯ
КОМПЕТЕНЦИЯ**
ТАИНА

**КОММЕРЧЕСКАЯ
ТАЙНА**

Таблица № П.1.6.

Структура полезного отпуска электрической энергии (мощности) по группам потребителей ООО «Гранзит-ЭнергоМонтаж»

№	Группа потребителей	Объем полезного отпуска электроэнергии, млн. кВт·ч.						Заявленная (расчетная) мощность, тыс. кВт.						Число часов использования в год, час	Доля потребления на разных диапазонах напряжений, %					
		Всего	ВН	СН1	СН11	НН	Всего	ВН	СН1	СН11	НН	Всего	ВН		СН1	СН11	НН			
																		3	4	5
2020 год (факт)																				
1	Собственное потребление	0,000	0,000	0,000	0,000	0,000	0,000	0,000	0,000	0,000	0,000	0,000	0,000	0,000	0,000	0,000	0,000	0,000		
2	Население	26,017			1,593	24,423	3,751	0,000		0,230	3,522	6935	100,0	0,00	6,12		93,88			
3	Прочие потребители	43,998	0,000		40,293	3,705	6,040	0,000		5,532	0,509	7284	100,0	0,00	91,58		8,42			
4	ОАО "Сетевая компания"	28,638			28,308	0,329	5,069			5,010	0,058	5650	100,0	0,00	98,85		1,15			
5	ООО "Энерго-Про" (Экострой)	0,263			0,263	0,000	0,047	0,000		0,047		5650	100,0	0,00	100,00		0,00			
6	ГУП РТ "Электрические сети"	0,013			0,013	0,000	0,002			0,002		5650	100,0	0,00	100,00		0,00			
7	Итого	98,928	0,000	0,000	70,470	28,458	14,91	0,00	0,00	10,82	4,09	6635	100,0	0,00	71,23		28,77			
Разовый период 2021 год																				
1	Собственное потребление	0,000	0,000	0,000	0,000	0,000	0,000	0,000	0,000	0,000	0,000	0,000	0,000	0,000	0,000	0,000	0,000	0,000		
2	Население	29,128	0,000	0,000	1,181	27,947	4,20	0,000	0,00	0,17	4,030	6935	100,0	0,00	4,1		95,9			
3	Прочие потребители	40,209	0,000	0,000	40,162	0,047	5,52	0,00		5,51	0,006	7284	100,0	0,00	99,9		0,1			
4	ОАО "Сетевая компания"	25,152	0,000		25,152	0,000	4,45	0,00		4,452		5650	100,0	0,00	100,0		0,0			
5	ООО "Энерго-Про" (Экострой)	1,673	0,000	0,000	1,673	0,000	0,30	0,000		0,296		5650	100,0	0,00	100,00		0,00			
6	ГУП РТ "Электрические сети"	0,000			0,000	0,000	0,00			0,000		5650	100,0	0,00	100,00		0,00			
7	Итого	96,162	0,000	0,000	68,168	27,995	14,47	0,00	0,00	10,43	4,04	6647	100,0	0,00	70,89		29,11			
Период регулирования 2022 год																				
1	Собственное потребление	0,000	0,000	0,000	0,000	0,000	0,000	0,000	0,000	0,000	0,000	0,000	0,000	0,000	0,000	0,000	0,000	0,000		
2	Население	26,017	0,000	0,000	1,593	24,423	3,75	0,000	0,000	0,230	3,522	6935	100,0	0,00	6,12		93,88			
3	Прочие потребители	43,998	0,000	0,000	40,293	3,705	6,04			5,532	0,509	7284	100,0	0,00	91,58		8,42			
4	ОАО "Сетевая компания"	28,638	0,000	0,000	28,308	0,329	5,069			5,010	0,058	5650	100,0	0,00	98,85		1,15			
5	ООО "Энерго-Про" (Экострой)	0,263	0,000	0,000	0,263	0,000	0,05	0,000		0,047		5650	100,0	0,00	100,00		0,00			
6	ГУП РТ "Электрические сети"	0,013	0,000	0,000	0,013	0,000	0,00	0,000		0,002		5650	100,0	0,00	100,00		0,00			
7	Итого	98,928	0,000	0,000	70,470	28,458	14,91	0,000	0,000	10,82	4,09	6635	100,0	0,00	71,23		28,77			



Директор
ООО «Гранзит-ЭнергоМонтаж»

К.И.М. Кирышин

Согласовано


ОАО "Сетевая компания"

Зам. директора по учету и передаче эл.эн. -
Начальник СУОМАПЭ

Р.Н. Камалиев

Согласовано
ОАО "Гатненергосбыт"
Начальник ОПКИПЭЭ

А.Ф. Шайхутдинов



Согласовано
 ОАО "Сетевая компания"
 Зам. директора по учету и передаче эл.эн.
 Начальник СУОМАПЭ
 Р.Н. Камалиев

14.2.2	сетевой организация 2	также в свальцованном выражении (п. 14.2.2)			
15	...	Трансформировано из 100 кв. в:			
16	- СН1				
17	- СН2				
18	- НН				X
19	...	Поступление электроэнергии в сеть СН1			X
19.1	в т.ч. из				
19.2	сетевых организаций				
19.2.1	сетевой организация 1				
19.2.2	сетевой организация 2				
20	...	Лотери электроэнергия			
21	в т.ч.	Отпуск (передача) электроэнергии			
21.1	не сетевым организациям				
21.2	сетевым организациям				
21.2.1	сетевой организация 1	также в свальцованном выражении (п. 21.2.1)			
21.2.2	сетевой организация 2	также в свальцованном выражении (п. 21.2.2)			
22	...	Трансформировано из 35 кв. в:			X
23	- СН2				X
24	- НН				X
25	...	Поступление электроэнергии в сеть СН2			X
25.1	в т.ч. из				
25.2	не сетевых организаций				
25.2.1	сетевой организация 1		103587,91	15,55	
25.2.2	сетевой организация 2				
26	...	Лотери электроэнергия	3200,00	0,48	
27	в т.ч.	Отпуск (передача) электроэнергии	70470,24	10,82	
27.1	не сетевым организациям		41885,97	5,76	
27.2	сетевым организациям		28913,54	5,06	
27.2.1	сетевой организация 1	также в свальцованном выражении (п. 27.2.1)			
27.2.2	сетевой организация 2	также в свальцованном выражении (п. 27.2.2)			
28	...	Трансформировано из 10-6 кв. в:			X
29	- НН		29917,67	4,25	X
30	в т.ч. из	Поступление электроэнергии в сеть НН	29917,67	4,25	
30.1	не сетевых организаций				
30.2	сетевых организаций				
30.2.1	сетевой организация 1				
30.2.2	сетевой организация 2				
31	...	Лотери электроэнергия	1460,0	0,20	
32	в т.ч.	Отпуск (передача) электроэнергии	28457,67	4,03	
3.1	не сетевым организациям		28128,40	4,03	
3.2	сетевым организациям				
32.1	сетевой организация 1				
32.1.1	также в свальцованном выражении (п. 32.1.1)				
32.1.2	сетевой организация 2				
32.2.1	также в свальцованном выражении (п. 32.2.1)				
32.2.2	сетевой организация 2				

КОММЕРЧЕСКАЯ
 ТАБЛИЦА

**КОММЕРЧЕСКАЯ
ТАЙНА**

Смежная сетевая организация Общество с ограниченной ответственностью

«ТранзитЭнергоМонтаж»

ИНН 1657082097 КПП 165601001
420033, РТ, г. Казань, ул. Лазарева, д.11
Тел/факс: 246-70-72 e-mail ssotem@yandex.ru
р/с 40702810614640006169
в филиал №6318 ВТБ (ПАО) г. Самара
к/с 301018104222023601968, БИК 043601968
Исх №89
«22» марта 2021 г.

Заместителю Генерального директора –
директору по Реализации услуг
АО «Сетевая компания»
Б.В. Кузнецову

Уважаемый Бронислав Викторович!

Направляем на согласование технические таблицы на 2022 г. согласно
приложению. Прошу Вас рассмотреть и подписать направляемые технические
таблицы.

Приложение:

– Технические таблицы П1.3, П1.4, П1.5, П1.6, П1.30 - на 6 л., в 1 экз.

Директор

К.М. Кирюшин